



... nouzové a orientační.

POUŽITÍ

Nástěnné samostatné svítidlo pro trvalé nebo netrvalé označení únikových cest a určení směru úniku a usnadnění jejich rychlého rozpoznání a použití. Klíčový prvek bezpečnostních systémů ve veřejných i soukromých prostorách. Jeho hlavním účelem je zajistit viditelně označenou cestu úniku v případě výpadku elektrického proudu a předejít panice. Bezpečně a efektivně evakuovat danou oblast.

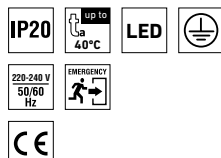
Na spodní stěně svítidla je samostatný LED zdroj, který osvětluje prostor pod svítidlem. Svítidlo lze použít k zdůraznění místa dle ČSN EN 1838 vč. požadavku na místa s intenzitou osvětlení 5lx.

POUŽITÍ:

Veřejné budovy, kancelářské budovy a obchodní centra, průmyslové objekty, zdravotnická zařízení, bytové domy.

VÝHODY

- Nouzový modul 3h
- LiFePO4 baterie s autotestem (M3hAt) nebo DALI (M3hDA)
- LED indikátor provozního stavu
- Elektronická ochrana proti úplnému vybití, přebíjení a teplotní management
- Možnost zapojení pro trvalé (SA), i netrvalé nouzové (SE) osvětlení
- Krytí svítidla IP20
- Vysoká teplotní odolnost v rozsahu $t_a = 0\text{ }^{\circ}\text{C}$ až $t_a = 40\text{ }^{\circ}\text{C}$
- Izolace: třída I

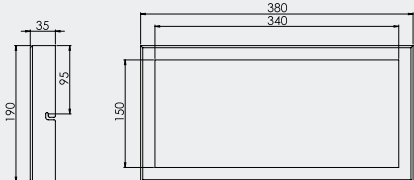
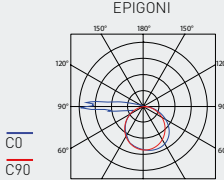


EPIGONI



TECHNICKÝ POPIS

- Rozpoznávací vzdálenost: 30 m
- Krytí svítidla: IP20
- Maximální teplota okolí: ta 40°C
- Nabíjení: max. 24 hod
- CRI → 80: 6500 K
- Elektro vybavení: nouzový set 3 hod
- Nouzový světelný tok: 80 lm
- Difuzor: čiré plexisklo, UV stabilní
- Základna: bílý ocelový plech
- Piktogram: příslušenství pro jednostranné použití

 						
Kód	Typ	Doba osvětlení [hod.]	Spotřeba v režimu osvětlení [W]	Typ baterie	Doba nabíjení [hod.]	Hmotnost netto [kg]
Difuzor z čirého plexiskla - nouzový záložní zdroj pro trvalé (SA) i netrvalé (SE) osvětlení						
12276	EPIGONI M3hAt	3	3,5	LiFePO4	24	1,18
12277	EPIGONI M3hDA	3	3,5	LiFePO4	24	1,18

LEGENDA

M3hAt – nouzový záložní zdroj s operačním časem 3 hodiny pro trvalé (SA) i netrvalé (SE) osvětlení a autotestem
M3hDA – nouzový záložní zdroj s operačním časem 3 hodiny pro trvalé (SA) i netrvalé (SE) osvětlení s DALI-2 ovládáním
 Akumulátory je nutno před uvedením do provozu naformátovat. Při montáži dodržujte pokyny uvedené v montážním návodu.

ZPŮSOB UPEVNĚNÍ SVÍTIDLA



DETAIL SVÍTIDLA

EPIGONI

